



# Información Presupuestaria

SECTOR PARAESTATAL

UNIVERSIDAD INTERCULTURAL DE TLAXCALA  
Estado Analítico de Ingresos  
Del 01 de Enero al 30 de Junio de 2024

Rubro de Ingresos	Ingreso					Diferencia (6= 5 - 1)
	Estimado	Ampliaciones y Reducciones	Modificado	Devengado	Recaudado	
	(1)	(2)	(3= 1 + 2)	(4)	(5)	
Impuestos	0	0	0	0	0	0
Cuotas y Aportaciones de Seguridad Social	0	0	0	0	0	0
Contribuciones de Mejoras	0	0	0	0	0	0
Derechos	0	0	0	0	0	0
Productos	0	79	79	79	79	79
Aprovechamientos	0	0	0	0	0	0
Ingresos por Venta de Bienes, Prestación de Servicios y Otros Ingresos	61,360	0	61,360	0	0	-61,360
Participaciones, Aportaciones, Convenios, Incentivos Derivados de la Colaboración Fiscal y Fondos Distintos de Aportaciones	0	0	0	0	0	0
Transferencias, Asignaciones, Subsidios y Subvenciones, y Pensiones y Jubilaciones	10,257,014	36,053,004	46,310,018	23,631,262	23,631,262	13,374,248
Ingresos Derivados de Financiamientos	0	0	0	0	0	0
<b>Total</b>	<b>10,318,374</b>	<b>36,053,083</b>	<b>46,371,457</b>	<b>23,631,341</b>	<b>23,631,341</b>	
				Ingresos excedentes		13,312,967

Estado Analítico de Ingresos Por Fuente de Financiamiento	Ingreso					Diferencia (6= 5 - 1)
	Estimado	Ampliaciones y Reducciones	Modificado	Devengado	Recaudado	
	(1)	(2)	(3= 1 + 2)	(4)	(5)	
<b>Ingresos del Poder Ejecutivo Federal o Estatal y de los Municipios</b>	0	0	0	0	0	0
Impuestos	0	0	0	0	0	0
Cuotas y Aportaciones de Seguridad Social	0	0	0	0	0	0
Contribuciones de Mejoras	0	0	0	0	0	0
Derechos	0	0	0	0	0	0
Productos	0	0	0	0	0	0
Aprovechamientos	0	0	0	0	0	0
Participaciones, Aportaciones, Convenios, Incentivos Derivados de la Colaboración Fiscal y Fondos Distintos de Aportaciones	0	0	0	0	0	0
Transferencias, Asignaciones, Subsidios y Subvenciones, y Pensiones y Jubilaciones	0	0	0	0	0	0
<b>Ingresos de los Entes Públicos de los Poderes Legislativo y Judicial, de los Órganos Autónomos y del Sector Paraestatal o Paramunicipal, así como de las Empresas Productivas del Estado</b>	10,318,374	36,053,083	46,371,457	23,631,341	23,631,341	13,312,967
Cuotas y Aportaciones de Seguridad Social	0	0	0	0	0	0
Productos	0	79	79	79	79	79
Ingresos por Venta de Bienes, Prestación de Servicios y Otros Ingresos	61,360	0	61,360	0	0	-61,360
Transferencias, Asignaciones, Subsidios y Subvenciones, y Pensiones y Jubilaciones	10,257,014	36,053,004	46,310,018	23,631,262	23,631,262	13,374,248
<b>Ingresos derivados de financiamiento</b>	0	0	0	0	0	0
Ingresos Derivados de Financiamientos	0	0	0	0	0	0
<b>Total</b>	<b>10,318,374</b>	<b>36,053,083</b>	<b>46,371,457</b>	<b>23,631,341</b>	<b>23,631,341</b>	
				Ingresos excedentes		13,312,967

CUENTA PÚBLICA | 2024  
ENTIDAD FEDERATIVA DE TLAXCALA

Cuenta Pública 2024  
UNIVERSIDAD INTERCULTURAL DE TLAXCALA  
Estado Analítico del Ejercicio del Presupuesto de Egresos  
Clasificación Administrativa  
Del 1 de Enero al 30 de Junio de 2024



Concepto	Egresos						Subejercicio
	Aprobado	Ampliaciones/ (Reducciones)	Modificado	Devengado	Pagado		
	1	2	3 = (1 + 2)	4	5	6 = (3 + 4)	
<b>Sin Ramo/Dependencia</b>	10,318,374	36,053,083	46,371,457	11,241,957	10,278,371	35,129,500	
COORDINACION GENERAL	9,800,353	36,053,083	45,853,436	11,021,728	10,093,252	34,831,708	
COORDINACION ADMINISTRATIVA	518,021	0	518,021	220,229	185,119	297,792	
<b>Total del Gasto</b>	10,318,374	36,053,083	46,371,457	11,241,957	10,278,371	35,129,500	



# SECTOR PARAESTATAL

UNIVERSIDAD INTERCULTURAL DE TLAXCALA  
Estado Analítico del Ejercicio del Presupuesto de Egresos  
Clasificación por Objetos del Gasto (Capítulo y Concepto)  
Del 01 de Enero al 30 de Junio de 2024

Concepto	Aprobado	Revisión y Aprobación	Ejecución			No Ejecución
			Montos	Devengado	Pagado	
	1	2	3 (1+2)	4	5	6 (1-4)
<b>Servicios Personales</b>	<b>6,388,834</b>	<b>0</b>	<b>6,388,834</b>	<b>2,246,379</b>	<b>2,216,379</b>	<b>4,142,455</b>
Remuneraciones al Personal de Carácter Permanente	3,886,900	0	3,886,900	1,715,785	1,715,785	2,171,115
Remuneraciones al Personal de Carácter Transitorio	0	0	0	0	0	0
Remuneraciones Adicionales y Especiales	836,550	0	836,550	76,280	76,280	550,270
Seguridad Social	913,964	0	913,964	0	0	913,964
Otras Prestaciones Sociales y Económicas	951,420	0	951,420	427,314	427,314	524,106
Pensiones	0	0	0	0	0	0
Pago de Estímulos a Servidores Públicos	0	0	0	0	0	0
<b>Materiales y Suministros</b>	<b>1,157,896</b>	<b>0</b>	<b>1,157,896</b>	<b>496,624</b>	<b>379,779</b>	<b>658,172</b>
Materiales de Administración, Emisión de Documentos y Artículos Oficiales	567,471	0	567,471	291,417	216,307	216,054
Alimentos y Bebidas	126,332	0	126,332	63,228	53,684	63,104
Materiales Primas y Materiales de Producción y Comercialización	0	0	0	0	0	0
Materiales y Artículos de Construcción de Reparación	164,723	0	164,723	76,389	3,885	86,437
Productos Químicos, Farmacéuticos y de Laboratorio	56,423	0	56,423	17,439	17,439	38,984
Combustibles, Lubricantes y Aditivos	202,400	0	202,400	86,620	86,620	115,780
Vidrios, Blancos, Prensas de Protección y Artículos Ópticos	32,214	0	32,214	2,234	2,234	29,980
Materiales y Suministros Para Seguridad	0	0	0	0	0	0
Herramientas, Refacciones y Accesorios Móviles	8,133	0	8,133	0	0	8,133
<b>Servicios Generales</b>	<b>1,330,070</b>	<b>7,293,817</b>	<b>8,623,887</b>	<b>7,749,054</b>	<b>7,678,213</b>	<b>844,833</b>
Servicios Básicos	198,000	-16,190	181,810	36,984	36,684	144,847
Servicios de Arrendamiento	0	0	0	0	0	0
Servicios Profesionales, Científicos, Técnicos y Otros Servicios	817,000	0	817,000	297,814	241,369	519,186
Servicios Financieros, Bancarios y Comerciales	102,000	-3,288	98,712	14,095	14,095	84,616
Servicios de Imagen, Reparación, Mantenimiento y Conservación	51,000	7,293,817	7,344,817	7,314,363	7,314,363	30,454
Servicios de Comunicación Social y Publicidad	0	0	0	0	0	0
Servicios de Tránsito y Viales	0	0	0	0	0	0
Servicios Civiles	0	16,616	16,616	16,616	16,616	0
Otros Servicios Generales	171,070	0	171,070	66,561	53,256	104,489
<b>Transferencias, Asignaciones, Subsidios y Otras Ayudas</b>	<b>0</b>	<b>0</b>	<b>0</b>	<b>0</b>	<b>0</b>	<b>0</b>
Transferencias Internas y Asignaciones al Sector Público	0	0	0	0	0	0
Transferencias al Resto del Sector Público	0	0	0	0	0	0
Subsidios y Subvenciones	0	0	0	0	0	0
Ayudas Sociales	0	0	0	0	0	0
Pensiones y Jubilaciones	0	0	0	0	0	0
Transferencias a Fiscomisos, Mandatos y Otros Análogos	0	0	0	0	0	0
Transferencias a la Seguridad Social	0	0	0	0	0	0
Donativos	0	0	0	0	0	0
Transferencias al Exterior	0	0	0	0	0	0
<b>Bienes Muebles, Inmuebles e Intangibles</b>	<b>1,468,774</b>	<b>2,712,498</b>	<b>4,181,272</b>	<b>776,908</b>	<b>0</b>	<b>3,376,338</b>
Mobiliario y Equipo de Administración	413,063	1,255,838	1,668,901	0	0	1,668,901
Mobiliario y Equipo Educativo y Recreativo	77,823	631,871	709,694	0	0	709,694
Equipo e Instrumental Médico y de Laboratorio	0	152,065	152,065	0	0	152,065
Vehículos y Equipo de Transporte	889,884	0	889,884	776,908	0	104,994
Equipo de Defensa y Seguridad	0	0	0	0	0	0
Máquinaria, Otros Equipos e Instrumentos	0	672,800	672,800	0	0	672,800
Activos Biológicos	0	0	0	0	0	0
Bienes Intangibles	0	0	0	0	0	0
Activos Intangibles	88,208	0	88,208	0	0	88,208
<b>Inversión Pública</b>	<b>0</b>	<b>26,046,838</b>	<b>26,046,838</b>	<b>0</b>	<b>0</b>	<b>26,046,838</b>
Obras Públicas en Bienes de Dominio Público	0	26,046,838	26,046,838	0	0	26,046,838
Obras Públicas en Bienes Propios	0	0	0	0	0	0
Proyectos Productivos y Acciones de Fomento	0	0	0	0	0	0
<b>Inversiones Financieras y Otras Provisiones</b>	<b>0</b>	<b>0</b>	<b>0</b>	<b>0</b>	<b>0</b>	<b>0</b>
Inversiones Para el Fomento de Actividades Productivas	0	0	0	0	0	0
Acciones y Participaciones de Capital	0	0	0	0	0	0
Compra de Títulos y Valores	0	0	0	0	0	0
Concesión de Préstamos	0	0	0	0	0	0
Inversiones en Fiscomisos, Mandatos y Otros Análogos	0	0	0	0	0	0
Otras Inversiones Financieras	0	0	0	0	0	0
Provisiones para Contingencias y Otros Erogaciones Especiales	0	0	0	0	0	0
<b>Participaciones y Aportaciones</b>	<b>0</b>	<b>0</b>	<b>0</b>	<b>0</b>	<b>0</b>	<b>0</b>
Participaciones	0	0	0	0	0	0
Aportaciones	0	0	0	0	0	0
Convenios	0	0	0	0	0	0
<b>Deuda Pública</b>	<b>0</b>	<b>0</b>	<b>0</b>	<b>0</b>	<b>0</b>	<b>0</b>
Amortización de la Deuda Pública	0	0	0	0	0	0
Intereses de la Deuda Pública	0	0	0	0	0	0
Comisiones de la Deuda Pública	0	0	0	0	0	0
Obligos de la Deuda Pública	0	0	0	0	0	0
Cable por Cobertura	0	0	0	0	0	0
Apoyos Financieros	0	0	0	0	0	0
Ayudas de Ejercicios Fiscales Anteriores (2023)	0	0	0	0	0	0
<b>Total del Cuadro</b>	<b>91,746,374</b>	<b>36,061,083</b>	<b>127,807,457</b>	<b>11,241,857</b>	<b>10,276,371</b>	<b>117,565,600</b>

**UNIVERSIDAD INTERCULTURAL DE TLAXCALA**  
**Estado Analítico del Ejercicio del Presupuesto de Egresos**  
**Clasificación Económica (por Tipo de Gasto)**  
**Del 01 de Enero al 30 de Junio de 2024**

Concepto	Egresos					Subejercicio 6 = ( 3 - 4 )
	Aprobado	Ampliaciones/ (Reducciones)	Modificado	Devengado	Pagado	
	1	2	3 = ( 1 + 2 )	4	5	
Gasto Corriente	8,877,600	79	8,877,679	3,171,145	2,984,459	5,706,534
Gasto de Capital	1,440,774	36,053,004	37,493,778	8,070,812	7,293,912	29,422,966
Amortización de la Deuda y Disminución de Pasivos	0	0	0	0	0	0
Pensiones y Jubilaciones	0	0	0	0	0	0
Participaciones	0	0	0	0	0	0
<b>Total del Gasto</b>	<b>10,318,374</b>	<b>36,053,083</b>	<b>46,371,457</b>	<b>11,241,957</b>	<b>10,278,371</b>	<b>35,129,500</b>



SECTOR PARAESTATAL

UNIVERSIDAD INTERCULTURAL DE TLAXCALA  
 Estado Analítico del Ejercicio del Presupuesto de Egresos  
 Clasificación Funcional (Finalidad y Función)  
 Del 01 de Enero al 30 de Junio de 2024

Concepto	Egresos					Subejercicio 6 = (3-4)
	Aprobado	Ampliaciones/ (Reducciones)	Modificado	Devengado	Pagado	
	1	2	3 = (1+2)	4	5	
<b>Gobierno</b>	0	0	0	0	0	0
Legislación	0	0	0	0	0	0
Justicia	0	0	0	0	0	0
Coordinación de la Política de Gobierno	0	0	0	0	0	0
Relaciones Exteriores	0	0	0	0	0	0
Asuntos Financieros y Hacendarios	0	0	0	0	0	0
Seguridad Nacional	0	0	0	0	0	0
Asuntos de Orden Público y de Seguridad Interior	0	0	0	0	0	0
Otros Servicios Generales	0	0	0	0	0	0
<b>Desarrollo Social</b>	10,318,374	36,053,083	46,371,457	11,241,957	10,278,371	35,129,500
Protección Ambiental	0	0	0	0	0	0
Vivienda y Servicios a la Comunidad	0	0	0	0	0	0
Salud	0	0	0	0	0	0
Recreación, Cultura y Otras Manifestaciones Sociales	0	0	0	0	0	0
Educación	10,318,374	36,053,083	46,371,457	11,241,957	10,278,371	35,129,500
Protección Social	0	0	0	0	0	0
Otros Asuntos Sociales	0	0	0	0	0	0
<b>Desarrollo Económico</b>	0	0	0	0	0	0
Asuntos Económicos, Comerciales y Laborales en General	0	0	0	0	0	0
Agropecuaria, Silvicultura, Pesca y Caza	0	0	0	0	0	0
Combustibles y Energía	0	0	0	0	0	0
Minería, Manufacturas y Construcción	0	0	0	0	0	0
Transporte	0	0	0	0	0	0
Comunicaciones	0	0	0	0	0	0
Turismo	0	0	0	0	0	0
Ciencia, Tecnología e Innovación	0	0	0	0	0	0
Otras Industrias y Otros Asuntos Económicos	0	0	0	0	0	0
<b>Otras no Clasificadas en Funciones Anteriores</b>	0	0	0	0	0	0
Transacciones de la Deuda Pública / Costo Financiero de la Deuda	0	0	0	0	0	0
Transferencias, Participaciones y Aportaciones entre Diferentes Niveles y Ordenes de Gobierno	0	0	0	0	0	0
Saneamiento del Sistema Financiero	0	0	0	0	0	0
Adeudos de Ejercicios Fiscales Anteriores	0	0	0	0	0	0
<b>Total del Gasto</b>	10,318,374	36,053,083	46,371,457	11,241,957	10,278,371	35,129,500

**UNIVERSIDAD INTERCULTURAL DE TLAXCALA**  
**Endeudamiento Neto**  
**Del 01 de Enero al 30 de Junio de 2024**

Identificación de Crédito o Instrumento	Contratación / Colocación	Amortización	Endeudamiento Neto
	A	B	C = A - B
<b>Créditos Bancarios</b>			
			0
			0
			0
			0
			0
			0
			0
			0
			0
			0
<b>Total Créditos Bancarios</b>	<b>0</b>	<b>0</b>	<b>0</b>
<b>Otros Instrumentos de Deuda</b>			
			0
			0
			0
			0
			0
			0
			0
			0
			0
			0
<b>Total Otros Instrumentos de Deuda</b>	<b>0</b>	<b>0</b>	<b>0</b>
<b>TOTAL</b>	<b>0</b>	<b>0</b>	<b>0</b>

SECTOR PARAESTATAL

UNIVERSIDAD INTERCULTURAL DE TLAXCALA

Intereses de la Deuda

Del 01 de Enero al 30 de Junio de 2024

Identificación de Crédito o Instrumento	Devengado	Pagado
<b>Créditos Bancarios</b>		
<b>Total de intereses de Créditos Bancarios</b>	<b>0</b>	<b>0</b>
<b>Otros Instrumentos de Deuda</b>		
<b>Total de intereses de Otros Instrumentos de Deuda</b>	<b>0</b>	<b>0</b>
<b>TOTAL</b>	<b>0</b>	<b>0</b>





**UNIVERSIDAD INTERCULTURAL DE TLAXCALA**  
**Indicadores de Postura Fiscal**  
**Del 01 de Enero al 30 de Junio de 2024**  
**(Cifras en pesos)**

Concepto	Estimado/Aprobado	Devengado	Recaudado/Pagado
<b>I. Ingresos Presupuestarios</b>	<b>10,318,374</b>	<b>23,631,341</b>	<b>23,631,341</b>
1. Ingresos del Gobierno de la Entidad Federativa	0	0	0
2. Ingresos del Sector Paraestatal	10,318,374	23,631,341	23,631,341
<b>II. Egresos Presupuestarios</b>	<b>10,318,374</b>	<b>11,241,957</b>	<b>10,278,371</b>
3. Egresos del Gobierno de la Entidad Federativa	0	0	0
4. Egresos del Sector Paraestatal	10,318,374	11,241,957	10,278,371
<b>III. Balance Presupuestario (Superávit o Déficit) (III = I - II)</b>	<b>0</b>	<b>12,389,384</b>	<b>13,352,970</b>

Concepto	Estimado/Aprobado	Devengado	Recaudado/Pagado
<b>III. Balance presupuestario (Superávit o Déficit)</b>	<b>0</b>	<b>12,389,384</b>	<b>13,352,970</b>
<b>IV. Intereses, Comisiones y Gastos de la Deuda</b>	<b>0</b>	<b>0</b>	<b>0</b>
<b>V. Balance Primario (Superávit o Déficit) (V= III + IV)</b>	<b>0</b>	<b>12,389,384</b>	<b>13,352,970</b>

Concepto	Estimado/Aprobado	Devengado	Recaudado/Pagado
<b>A. Financiamiento</b>	<b>0</b>	<b>0</b>	<b>0</b>
<b>B. Amortización de la deuda</b>	<b>0</b>	<b>0</b>	<b>0</b>
<b>C. Financiamiento Neto</b>	<b>0</b>	<b>0</b>	<b>0</b>